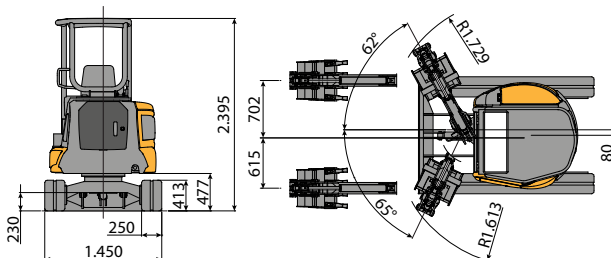
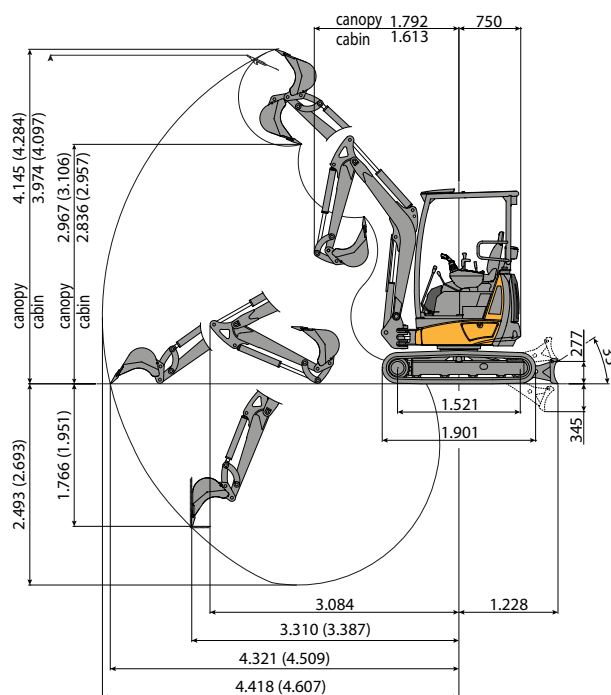


Minigrävare 2,2 ton

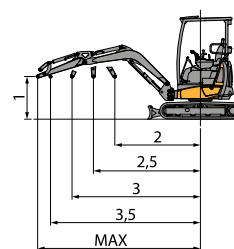
LJUNGBY VANETT® MD2290

En smidig grävare som kombinerar kompakta mått med komfort. En fläkt förbättrar motorkylningen, vilket gör hytten svalare och tystare för ökad förarkomfort.

Tjänstevikt med fällbart stödben	kg	2.160
Arbetsvikt med skyddstak	kg	2.290
Hastighet	km/h	1 ^a : 0 ÷ 2,6 / 2 ^a : 0 ÷ 4,0
Svånghastighet	rpm	11
MOTOR		
Typ	YANMAR 3TNV76	
Max kraft (2,300 rpm)	kW - HP	14,0 - 19,0
Volym	cc	1.116
Antal cylindrar	n°	3
Kylning	vatten	
Bränsleförbrukning	lit/timme	2,8
Generator	V (A)	12 (40)
Batteri	V (Ah)	12 (65)
HYDRAULISKT SYSTEM		
Pumptyp	n°2 kuggpumpar	
Pumpstorlek	cc	2 x 13 + 8,3
Pumpkapacitet	lit/min	2 x 26,5+17
Max. tryck	bar	230
Hjälpssystem:	Max flöde	lit/min
	Max tryck	bar
ANVÄNDNINGSMÖJLIGHETER		
Max grävdjup med standardarm (tillval)	mm	2.493 (2.693)
Max tömningshöjd standard arm (tillval)	mm	2.967 (3.106)
Bromskraft skopa (standard arm) ISO 6015	daN	2.836 (2.957)
Brotstyrka arm (standard arm) ISO 6015	daN	2.200
Dragkraft	daN	1.520
Anliggningsstryck med stöd (med tak)	kg/cm	2.000
Max lutning	0,28 (0,30)	
DIMENSIONER		
	60° - 30°	
Max bredd	mm	1.450
Total höjd	mm	2.395
Bakre rotationsradie	mm	750
Längd grävarm std (tillval)	mm	1.150 (1.350)
Bandbredd	mm	250
Antal rullar (per sida)	n°	4
VOLYMER		
Bränsletank	liter	26
Hydraulisk oljetank	liter	29
Hydraulisk kapacitet	liter	40
Kylsystem	liter	5
Motorolja	liter	2,8
REGLAGE		
Bom, arm, skopa och svängarm	2 pilot joystick	
Spärrörelser (även omvänd rotation)	2 pilot spakar	
Skrapa	1 spak	
Hjälpkrets (enkel eller dubbel effekt)	vänster pedal	
Bomrotation	höger pedal	



LYFTKAPACITET					
Öppnings arm från rotations centrum (in)					
Lyftkapacitet (kg) med 39,4 i höjd					
	2	2,5	3	3,5	MAX
Främre och nedre schaktblad	948	661	531	457	431
Främre och upplyft schaktblad	788	544	413	323	293
Lateralt, öppet underrede	593	424	319	251	225



Lyftkapaciteten är baserad på ISO 10567 och det inte överstiga mer än 75%